



ТЕРРИТОРИАЛЬНЫЙ ОРГАН ФЕДЕРАЛЬНОЙ
СЛУЖБЫ ГОСУДАРСТВЕННОЙ СТАТИСТИКИ
ПО ЧЕЛЯБИНСКОЙ ОБЛАСТИ

Индексы цен производителей промышленных товаров по Челябинской области



ОКТАБРЬ 2023 года



ТЕРРИТОРИАЛЬНЫЙ ОРГАН
ФЕДЕРАЛЬНОЙ СЛУЖБЫ
ГОСУДАРСТВЕННОЙ СТАТИСТИКИ
ПО ЧЕЛЯБИНСКОЙ ОБЛАСТИ

Индексы цен производителей промышленных товаров по Челябинской области

ОКТАБРЬ 2023 года

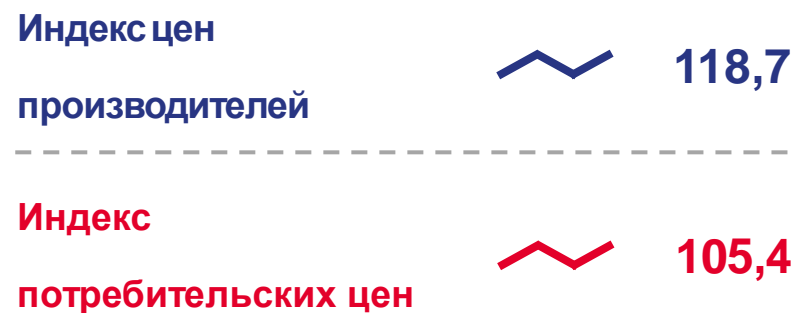
- 01 Индексы цен производителей и потребительских цен
- 02 Индексы цен производителей по отдельным видам экономической деятельности



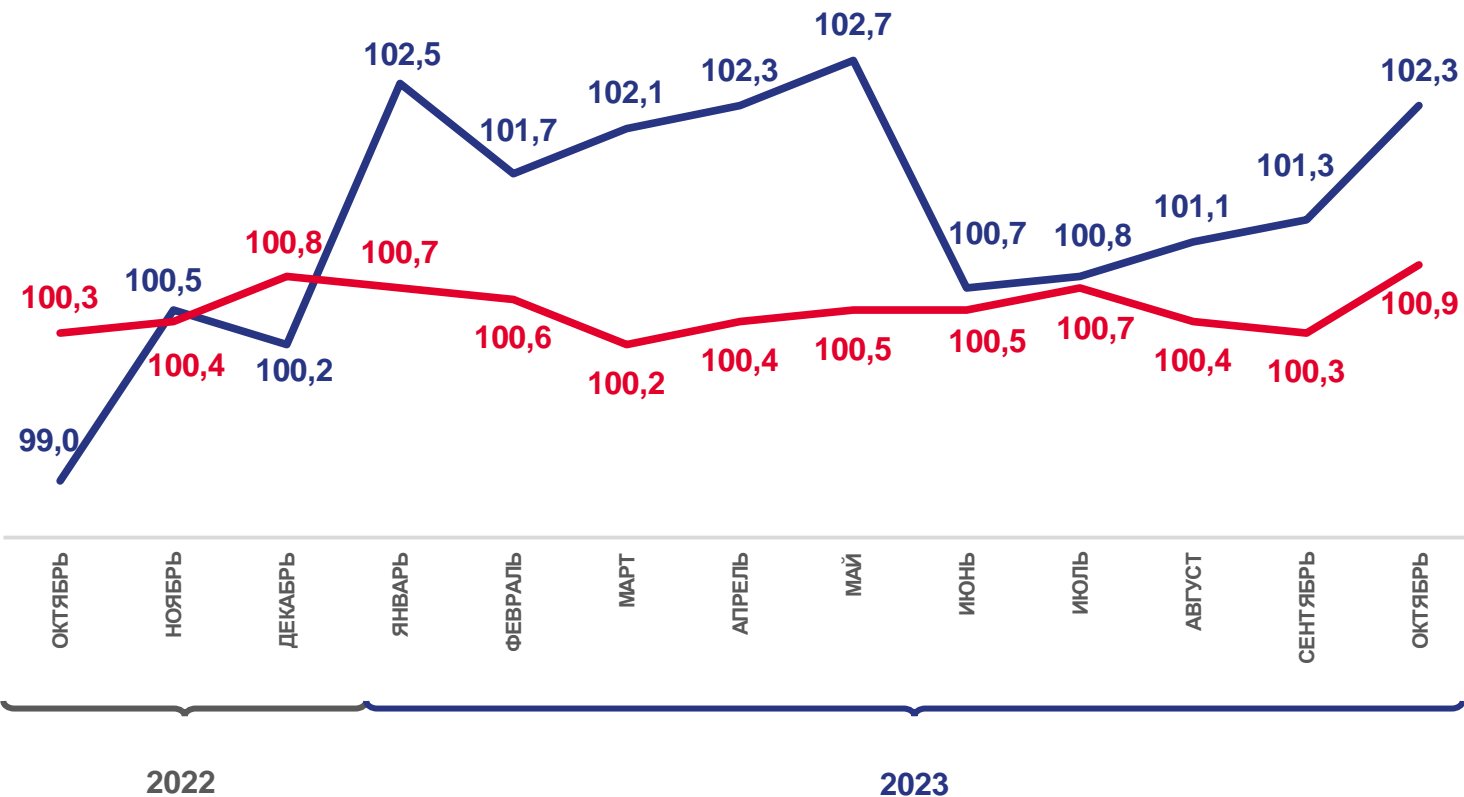


ИНДЕКСЫ ЦЕН ПРОИЗВОДИТЕЛЕЙ И ПОТРЕБИТЕЛЬСКИХ ЦЕН

ОКТАБРЬ 2023 В % К ДЕКАБРЮ 2022



В % К ПРЕДЫДУЩЕМУ МЕСЯЦУ






ИНДЕКСЫ ЦЕН ПРОИЗВОДИТЕЛЕЙ ПРОМЫШЛЕННЫХ ТОВАРОВ


ОКТАБРЬ 2023 В % К ДЕКАБРЮ 2022

Индекс цен производителей  118,7

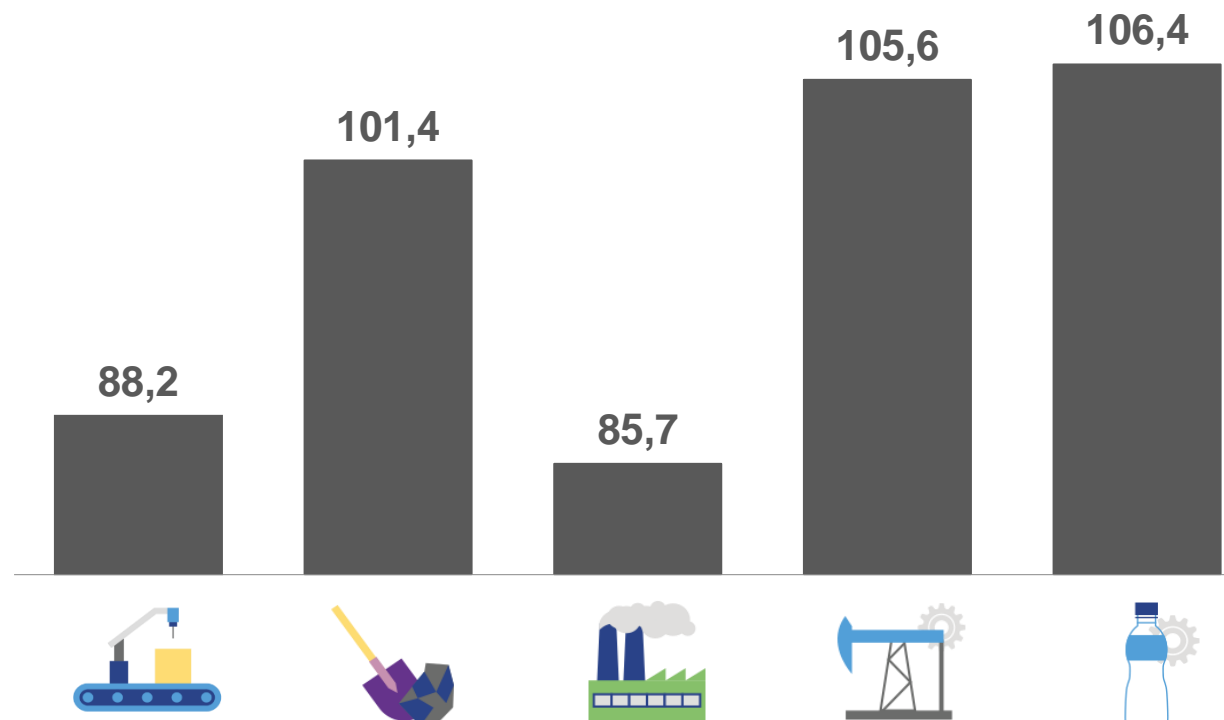
Добыча полезных ископаемых  123,6

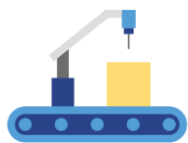
Обрабатывающие производства  119,7

Обеспечение электрической энергией, газом и паром; кондиционирование воздуха  103,1

Водоснабжение; водоотведение, организация сбора и утилизации отходов, деятельность по ликвидации загрязнений  109,5

ОКТАБРЬ 2022 В % К ДЕКАБРЮ 2021





ИНДЕКСЫ ЦЕН ПРОИЗВОДИТЕЛЕЙ ПО ОСНОВНЫМ ВИДАМ ЭКОНОМИЧЕСКОЙ ДЕЯТЕЛЬНОСТИ

ОКТАБРЬ 2023 В % К СЕНТЯБРЮ 2023

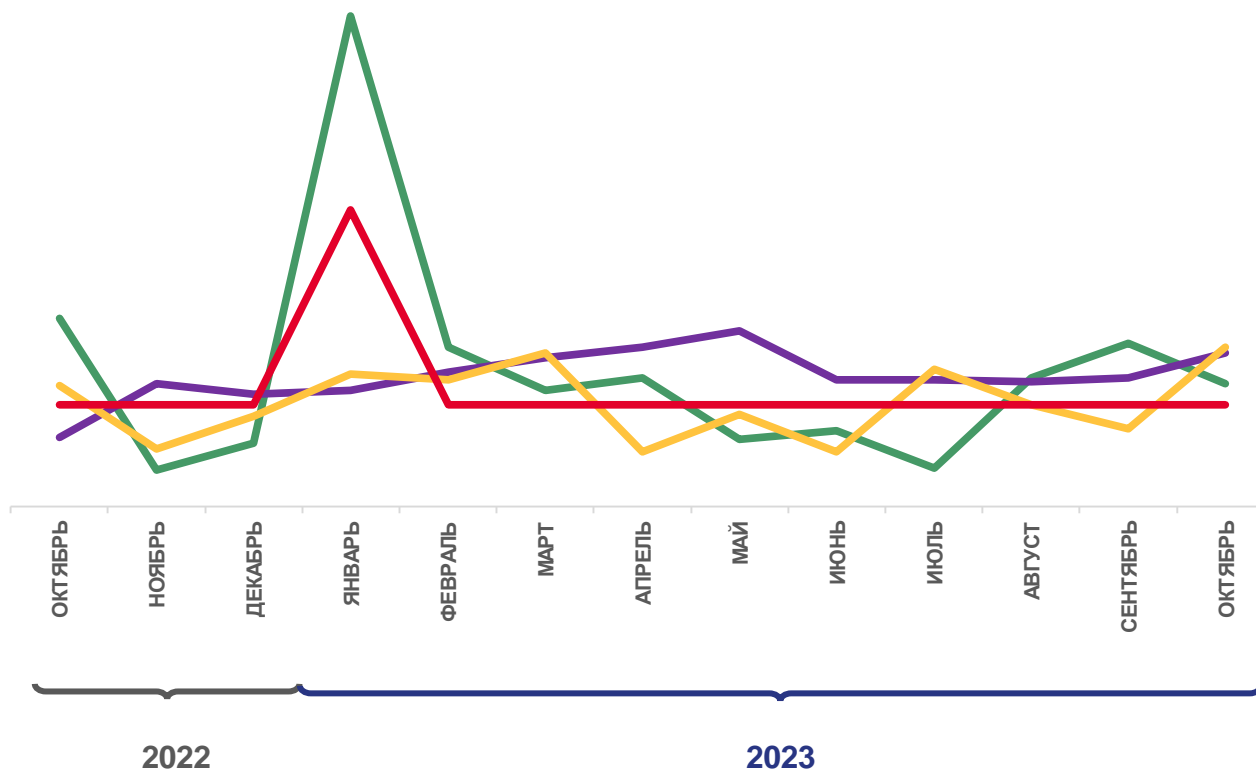
Добыча полезных ископаемых 101,0

Обрабатывающие производства 102,5

Обеспечение электрической энергией, газом и паром; кондиционирование воздуха 102,8

Водоснабжение; водоотведение, организация сбора и утилизации отходов, деятельность по ликвидации загрязнений 100,0

В % К ПРЕДЫДУЩЕМУ МЕСЯЦУ





ИНДЕКСЫ ЦЕН ПРОИЗВОДИТЕЛЕЙ ПРОМЫШЛЕННЫХ ТОВАРОВ

В % К ПРЕДЫДУЩЕМУ МЕСЯЦУ

		ОКТАБРЬ 2023	ОКТАБРЬ 2022
ИНДЕКС ЦЕН ПРОИЗВОДИТЕЛЕЙ		102,3	99,0
Добыча полезных ископаемых		101,0	104,2
Обрабатывающие производства		102,5	98,4
Обеспечение электрической энергией, газом и паром; кондиционирование воздуха		102,8	100,9
Водоснабжение; водоотведение, организация сбора и утилизации отходов, деятельность по ликвидации загрязнений		100,0	100,0

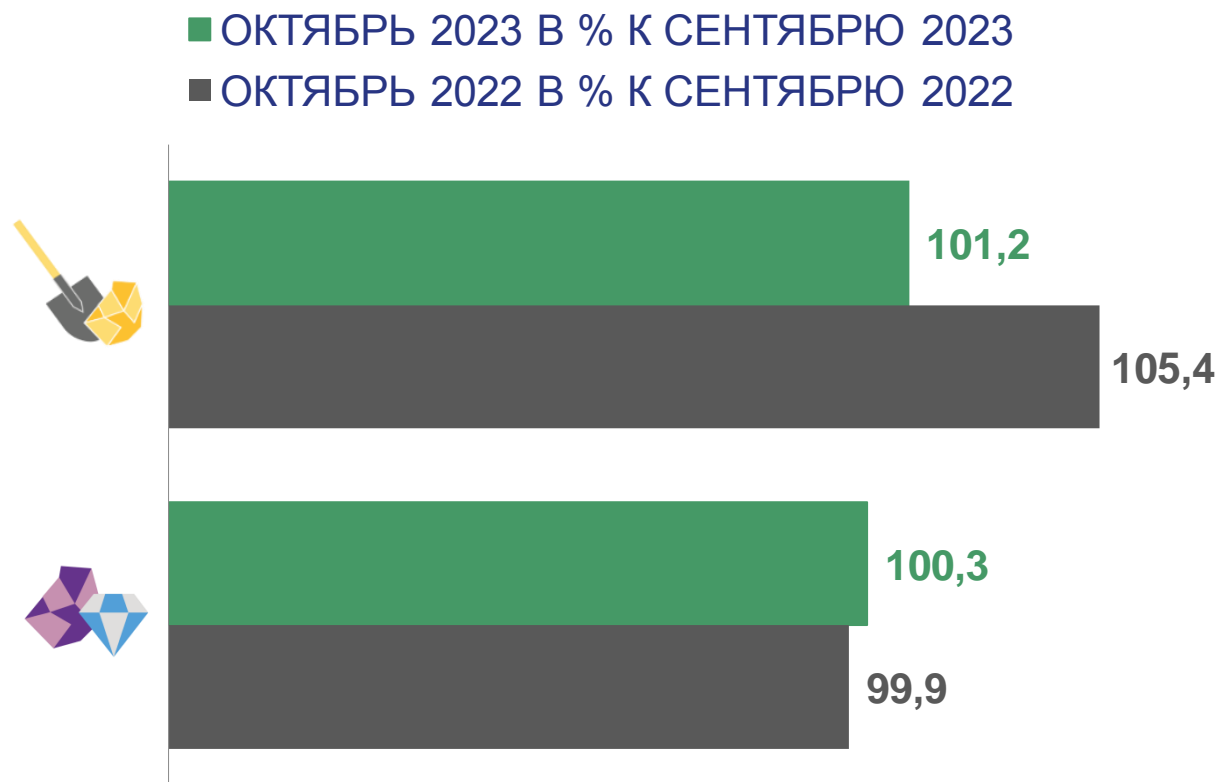




ИНДЕКСЫ ЦЕН ПРОИЗВОДИТЕЛЕЙ ПО ДОБЫЧЕ ПОЛЕЗНЫХ ИСКОПАЕМЫХ

В % К ДЕКАБРИЮ ПРЕДЫДУЩЕГО ГОДА

	ОКТАБРЬ 2023	ОКТАБРЬ 2022
Добыча металлических руд 	126,3	94,9
Добыча прочих полезных ископаемых 	112,4	137,4





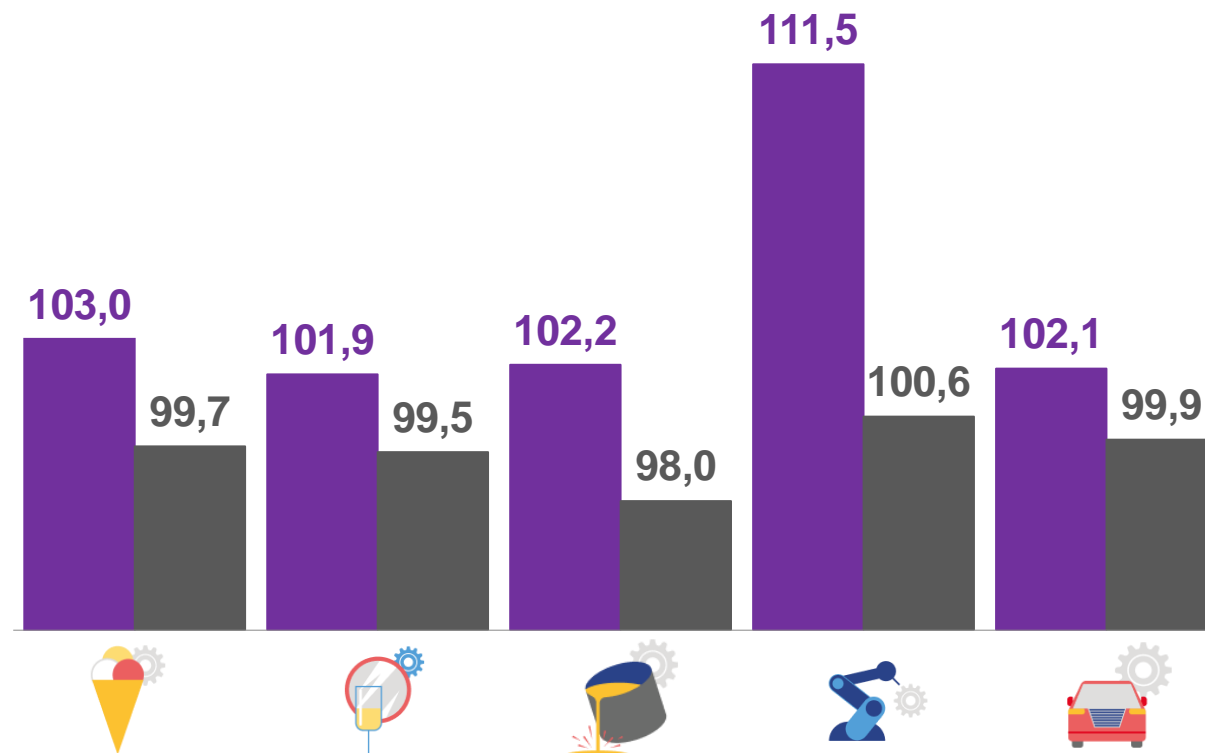
ИНДЕКСЫ ЦЕН ПРОИЗВОДИТЕЛЕЙ ПО ОТДЕЛЬНЫМ ВИДАМ ОБРАБАТЫВАЮЩИХ ПРОИЗВОДСТВ

В % К ДЕКАБРЮ ПРЕДЫДУЩЕГО ГОДА

		ОКТАБРЬ 2023	ОКТАБРЬ 2022
Производство пищевых продуктов		109,1	100,8
Производство прочей неметаллической минеральной продукции		122,1	110,0
Производство металлургическое		121,5	76,0
Производство машин и оборудования, не включенных в другие группировки		114,1	117,4
Производство автотранспортных средств, прицепов и полуприцепов		109,5	126,8

■ ОКТАБРЬ 2023 В % К СЕНТЯБРЮ 2023

■ ОКТАБРЬ 2022 В % К СЕНТЯБРЮ 2022





ИНДЕКСЫ ЦЕН ПРОИЗВОДИТЕЛЕЙ НА ОТДЕЛЬНЫЕ ВИДЫ ТОВАРОВ В ПРОИЗВОДСТВЕ ПИЩЕВЫХ ПРОДУКТОВ

В % К ДЕКАБРЮ ПРЕДЫДУЩЕГО ГОДА

		ОКТАБРЬ 2023	ОКТАБРЬ 2022
Колбасы (колбаски) вареные мясные		97,4	97,5
Мясо птицы охлажденное, в том числе для детского питания		138,9	99,4
Молоко питьевое пастеризованное		101,9	112,5
Изделия хлебобулочные из пшеничной муки		101,1	107,8
Макаронны		85,6	103,4



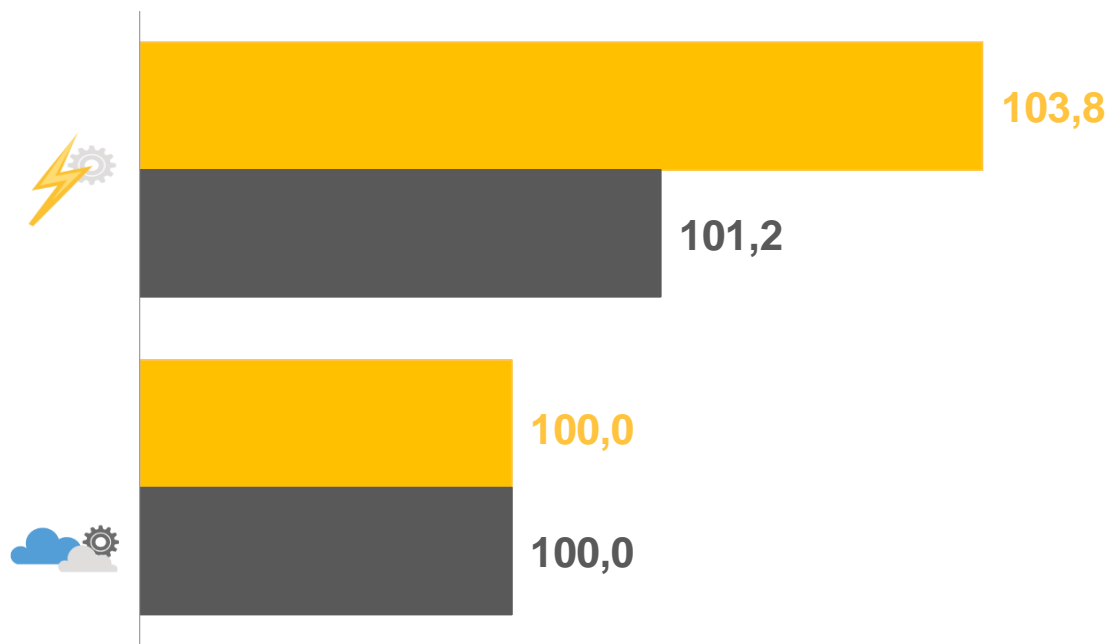


ИНДЕКСЫ ЦЕН ПРОИЗВОДИТЕЛЕЙ ПО ОБЕСПЕЧЕНИЮ ЭЛЕКТРИЧЕСКОЙ ЭНЕРГИЕЙ, ГАЗОМ И ПАРОМ; КОНДИЦИОНИРОВАНИЮ ВОЗДУХА

В % К ДЕКАБРЮ ПРЕДЫДУЩЕГО ГОДА

		ОКТЯБРЬ 2023	ОКТЯБРЬ 2022
Производство, передача и распределение электроэнергии		103,0	107,3
Производство, передача и распределения пара и горячей воды; кондиционирование воздуха		102,9	101,2

■ ОКТЯБРЬ 2023 В % К СЕНТЯБРЮ 2023
■ ОКТЯБРЬ 2022 В % К СЕНТЯБРЮ 2022



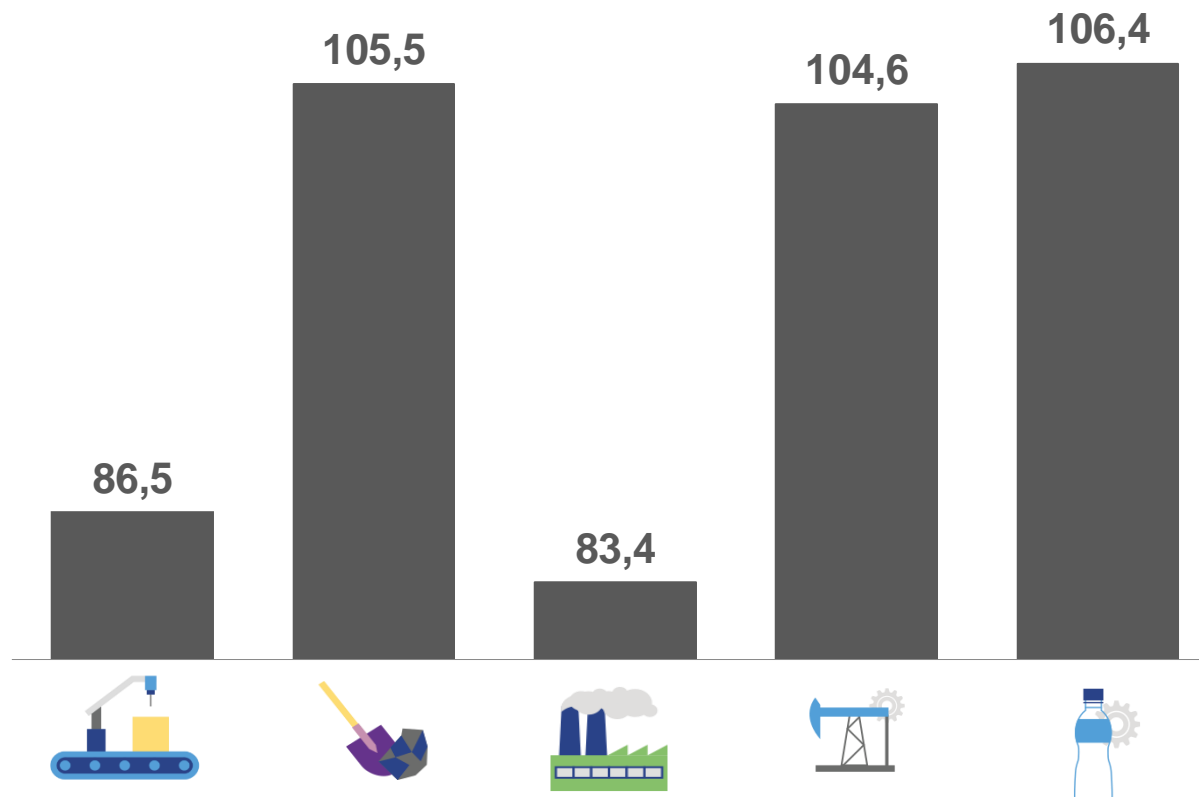


ИНДЕКСЫ ЦЕН ПРОИЗВОДИТЕЛЕЙ ПРОМЫШЛЕННЫХ ТОВАРОВ

ОКТАБРЬ 2023 В % К ОКТАБРЮ 2022

Индекс цен производителей		119,5
Добыча полезных ископаемых		116,1
Обрабатывающие производства		121,2
Обеспечение электрической энергией, газом и паром; кондиционирование воздуха		107,2
Водоснабжение; водоотведение, организация сбора и утилизации отходов, деятельность по ликвидации загрязнений		109,5

ОКТАБРЬ 2022 В % К ОКТАБРЮ 2021





ИНДЕКСЫ ЦЕН ПРОИЗВОДИТЕЛЕЙ ПРОМЫШЛЕННЫХ ТОВАРОВ

ЯНВАРЬ-ОКТЯБРЬ 2023
В % К ЯНВАРЮ-ОКТЯБРЮ 2022

Индекс цен производителей		98,8
Добыча полезных ископаемых		106,7
Обрабатывающие производства		97,1
Обеспечение электрической энергией, газом и паром; кондиционирование воздуха		107,4
Водоснабжение; водоотведение, организация сбора и утилизации отходов, деятельность по ликвидации загрязнений		114,3

ЯНВАРЬ-ОКТЯБРЬ 2022 В % К ЯНВАРЮ-ОКТЯБРЮ 2021

